


通学定期券を
継続購入



在学生の皆さまへ

券売機で購入できます!



継続購入の流れ

ご利用中の
通学定期券をご用意



指定席券売機、多機能券売機にて
お客さまご自身で継続購入



卒業までこの方法でOK!



新規購入は裏面へ

ご利用開始日の14日前から購入できるから始業式以前の日でも買える!

通学定期券に関するご案内



券売機で購入できなかった場合は係員にお申し出ください。
お手続きの際、卒業予定年月日が証明された通学証明書等の提出が必要となる場合がございます。



駅係員が通学証明書等を確認することなく、継続購入できる期間を定期券面の印字から確認することができます。(一部の券売機で購入した定期券の券面には印字されない場合があります。)

例 お名前横の数字が「30」の場合
2030年3月の卒業まで継続購入可能!

モバイルSuicaをご利用の
お客さまは更に便利!!



※小学生用の通学定期券は、モバイルSuicaではお取扱いいたしません。

通学定期券を
新規購入

新入生の皆さまへ



通学証明書等の確認は新規購入時の

一度のみです!



一度で
OK



1年目 通学証明書等の確認



2年目 在学確認

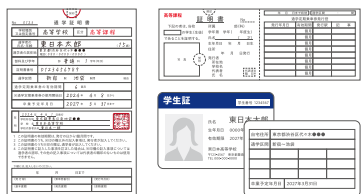


3年目 在学確認

卒業までは確認不要!

新規購入の流れ

通学証明書または
通学定期券購入兼用証明書
をご用意




指定席券売機、多機能券売機
またはみどりの窓口で新規購入



係員が証明書等を確認!



卒業まで券売機で
継続購入できます!



継続購入は裏面へ

ご利用開始日の14日前から新規購入できます。

通学定期券に関するご案内



対象となる定期券

JR東日本が発売する通学定期券
(小学生用、中学生用、高校生用、大学生用等)
及び新幹線通学定期券「FREXパル」

※Suica定期券、磁気定期券が対象です。

※JR東日本が発売する他の鉄道会社線との連絡定期券も対象です。

注意事項

●自宅住所の変更で通学区間が変わる場合等は、改めて有効な通学証明書等をお持ちいただき、新しい通学区間に有効な通学定期券を新規購入していただく必要があります。●有効期限が切れた通学証明書等のご利用できません。購入時に有効な通学証明書等をご用意ください。●定期乗車券は記名人ご本人さま以外ご利用できません。●通学定期券を使用する際は、必ず証明書(学生証)を携帯してください。ルールを守ってのご利用をお願いします。●通学定期券は、通学証明書等に記載された居住地もより駅から学校もより駅までの区間でのみご利用できます。●一部の条件においては、在学中においても改めて通学証明書等を確認させていただく場合があります。